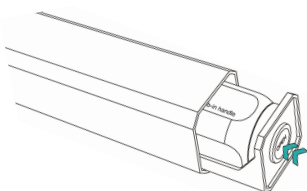


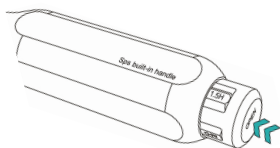
本体説明

ドライバーハンドルの取り出し




- ①中央の円形部分を軽く押し込むことでロックが解除されます。
- ②出てきたハンドルホルダーを、そのまま手前に引き抜いてください。

ビット収納ホルダーの取り出し



- ①中央の円形部分を軽く押し込むことでロックが解除されます。
- ②ビット収納ホルダーが出てきますので、そのまま手前に引き抜いてください。

ドライバービットの装着



- ①ドライバーハンドル先端のシルバーの部分に、ビットをまっすぐ差し込みます。
- ②マグネット式になっているため、差し込むだけで磁力によりカチッとしっかりと固定されます。

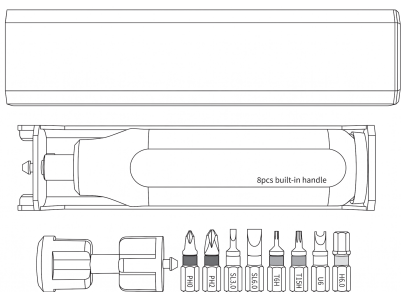
※外す際は、ビットをそのまままっすぐ手前に引き抜いてください。

ドライバービット

- プラス (PH): PH0, PH2
- 六角/ヘックス (H): H6
- マイナス (SL): SL3.0, SL6.0
- U型 (U): U6
- トルクス (T): T5H, T6H

セット内容

全8種



- アルミニウム合金ケース
- マグネット式ビット収納ホルダー
- ドライバーハンドル
- ドライバーハンドルホルダー
- ドライバービット 8種

保証書

製品型番： _____

保証期間： お買い上げ日 _____ 年 _____ 月 _____ 日から 6カ月間

フリガナ _____

お客様名： _____ 様

〒 _____

住所： _____

電話番号： _____ E-mail： _____

販売店名・住所・電話番号・(販売店印もしくは販売店レシート)



保証規約

この度は、弊社製品をお買い上げ頂き、誠にありがとうございました。
保証期間内にお客様の正常なご使用状態で万が一故障した場合には、本保証書記載の保証規定に従い、修理を実施いたしますので、お買い求めの販売店様に本保証書を添えてお申し出ください。
保証期間内につきましては無料で修理いたします。尚、やむを得ず郵送を必要とされる場合には、販売店様までの送料をご負担頂くようお願い申し上げます。

※本保証書は再発行いたしませんので、大切に保管してください。
※本保証書は日本国内においてのみ有効となります。

保証期間内でも次のような場合は有償修理となります。

- ・本保証書をご提示されない場合
- ・本保証書の所定の事項の未記入、字句を訂正されたもの及び販売店・社印または社名の未記入、販売店レシートのない場合
- ・火災、地震、水害、落雷、その他天災地変による故障及び損傷
- ・使用者側での輸送、移動時の落下など、お取り扱いが不適切なため生じた故障及び損傷
- ・説明書に記載の使用方法及び注意事項に反するお取り扱いによって生じた故障及び損傷
- ・改造またはご使用の責任に帰すると認められる故障及び損傷
- ・他の機器との接続が原因で本製品に生じた故障及び損傷

※本製品の故障またはその使用中に生じた直接または間接の損害（データ損失を含む）につきましては弊社はその責を負いません。

株式会社アイティプロテック

住所：千葉県柏市青葉台2丁目 18-12

製品のサポートやお問い合わせにつきましては下記メールアドレスまでお寄せください。

サポートお問合せ窓口 support@itprotech.jp